

# Памятка кандидату на должность Президента Российской Федерации

- 
- 1 Открытие специального избирательного счета кандидата
  - 2 Прием пожертвований
  - 3 Операции по специальному избирательному счету кандидата
  - 4 Дистанционное банковское обслуживание специального избирательного счета кандидата
-

## Открытие специального избирательного счета кандидата. Сбор документов

1

**Получите в Центральной избирательной комиссии Российской Федерации документы, необходимые для открытия специального избирательного счета кандидата на должность Президента Российской Федерации. Такими документами являются:**

1. Решение Центральной избирательной комиссии Российской Федерации об открытии данному кандидату специального избирательного счета, в котором указываются реквизиты филиала Сбербанка России;
2. Решение Центральной избирательной комиссии Российской Федерации о регистрации уполномоченного представителя по финансовым вопросам кандидата

2

**После получения документов в Центральной избирательной комиссии Российской Федерации посетите Подразделение №9038/01878 Московского банка ПАО Сбербанк**

**Обратите внимание на:**

- режим работы подразделения (указан на следующей странице)
- полноту предоставляемых в ПАО Сбербанк документов

3

**Подготовьте следующие документы для открытия специального избирательного счета кандидата на должность Президента Российской Федерации.**

**Если Вы планируете работать дистанционно, то в ПАО Сбербанк необходимо предоставить также и свидетельство о постановке на учет в налоговом органе кандидата (оригинал для снятия копии). [Подробнее – тема 4.](#)**

- решение Центральной избирательной комиссии Российской Федерации об открытии данному кандидату специального избирательного счета, в котором указываются реквизиты филиала Сбербанка России;
- паспорт гражданина Российской Федерации, зарегистрированного уполномоченным представителем по финансовым вопросам кандидата, либо документа, заменяющего паспорт;
- карточка с образцами подписей и оттиска печати, оформленной в Банке или нотариально (для оформления в Банке необходимо, чтобы присутствовали все лица, имеющие право распоряжаться специальным избирательным счетом кандидата);
- нотариально удостоверенная доверенность на имя уполномоченного представителя по финансовым вопросам кандидата;
- решение Центральной избирательной комиссии Российской Федерации о регистрации уполномоченного представителя по финансовым вопросам кандидата.

# Тема 1.

## Открытие специального избирательного счета кандидата. Посещение ПАО Сбербанк

1

**Открытие и ведение специальных избирательных счетов кандидатов на должность Президента Российской Федерации производится в Подразделении №9038/01878 Московского банка ПАО Сбербанк, расположенном по адресу: Москва, Оружейный переулок, 41, 2-й этаж.**

График работы ВСП 9038/1878

ПН-ПТ: 09:00 - 20:00, без перерыва

СБ-ВС: 10:00 - 18:00, без перерыва

В целях предоставления кандидатам возможности открытия специальных избирательных счетов, а также проведения финансовых операций по ним в период с 30.12.2017 по 08.01.2018 в Подразделении №9038/01878 Московского банка ПАО Сбербанк (далее – Подразделение ПАО Сбербанк) будет установлен следующий график работы:

30 декабря 2017 г. с 10:00 17:00

31 декабря 2017 г. с 10:00 16:00

3, 4, 5 и 6 января 2018 г. с 10:00 18:00

8 января 2018 г. с 09:00 20:00

1, 2 и 7 января 2018 г. выходной

Руководитель - Такуева Аминат Николаевна +7-926-598-87-17

Заместитель руководителя - Агасиева Ирина Сергеевна +7-903-669-05-69

Заместитель руководителя - Ольховский Владислав Вацлавович +7- 985-044-55-99

2

**Пожалуйста, заблаговременно, но не менее чем за 1,5 часа (для оформления пропуска на подземный паркинг) предоставьте информацию о государственных регистрационных знаках автомобиля (автомобилей охраны и сопровождающих – при наличии), для въезда в паркинг по телефонам:**

Агасиева Ирина Сергеевна +7-903-669-05-69;

Ольховский Владислав Вацлавович +7-985-044-55-99.

Въезд в паркинг осуществляется с Садового кольца (ул. Садовая-Каретная; Садовая-Самотечная).

Габариты автомобиля не более: Н (высота) -2,2 метра, L (длина) – 5,0 метров.

3

**Важно!**

На территорию Подразделения ПАО Сбербанк допускаются кандидат/Уполномоченный представитель по финансовым вопросам кандидата и два сопровождающих без огнестрельного оружия (вооруженная охрана ожидает на подземной парковке либо на 1-м этаже).

Сотрудником охраны Банка будет проводиться проверка на наличие оружия.

4

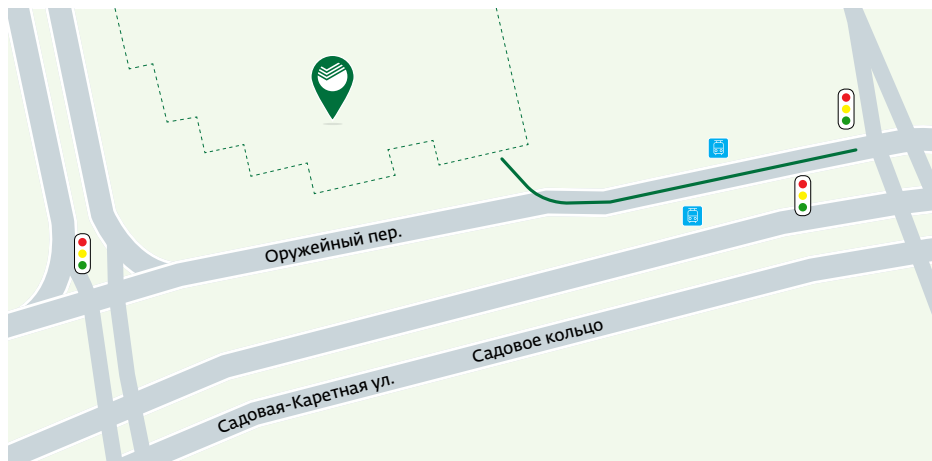
Сотрудник Подразделения ПАО Сбербанк встречает кандидата/сопровождающих на подземной парковке у лифта, провожает до ВСП и обратно к автотранспорту.

# Тема 1.

Открытие специального избирательного счета кандидата.  
Схема проезда.

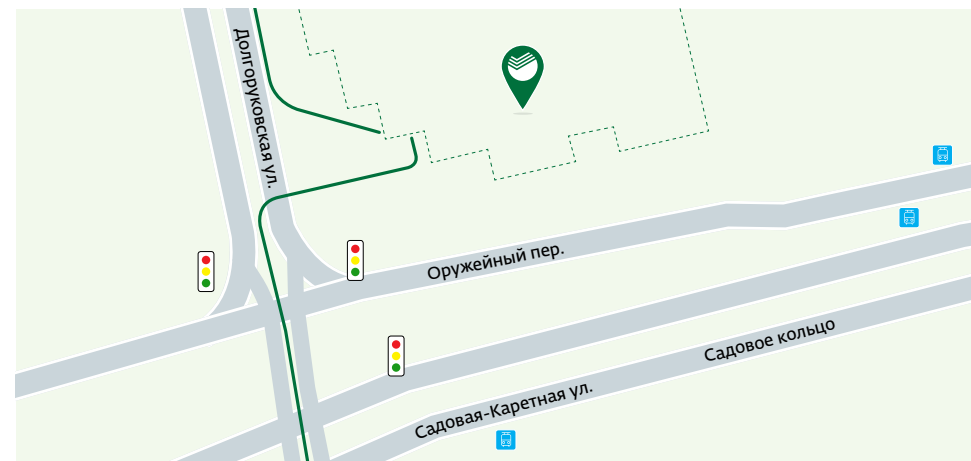
## Схема проезда на автомобиле

Въезд в подземный паркинг осуществляется с Садового кольца (ул. Садовая-Каретная, Садовая-Самотечная).



## Схема прибытия пешком

Метро «Пушкинская», «Чеховская», «Новослободская».  
Центральный вход в здание со стороны Оружейного переулка, встреча у ресепшен с сотрудником офиса для сопровождения в Подразделение ПАО Сбербанк.



# Тема 1.

## Открытие специального избирательного счета кандидата. Порядок действий в Подразделении ПАО Сбербанк.

**5** Сообщить сотруднику ПАО Сбербанк, что Вам необходимо открыть специальный избирательный счет кандидата

**6** Сотрудник ПАО Сбербанк примет у Вас документы для проверки, после чего приступит к процедуре открытия счета

**7** Вам будет предложено подписать:

- Договор специального избирательного счета кандидата
- Карточка с образцами подписей и оттиска печати, если она не была оформлена нотариально (для оформления в Подразделении ПАО Сбербанк необходимо, чтобы присутствовали все лица, имеющие право распоряжаться специальным избирательным счетом кандидата, т.е. кандидат и все его уполномоченные представители по финансовым вопросам)
- Заявление о присоединении к Условиям предоставления услуг с использованием системы дистанционного банковского обслуживания «Сбербанк Бизнес Онлайн»<sup>9</sup>. [Подробнее – тема 4.](#)

**8** Счет считается открытым, когда Вам будет выдан подписанный со стороны ПАО Сбербанк Договор специального избирательного счета кандидата с указанным в нем 20-значным номером специального избирательного счета кандидата. Вам также выдадут справку об открытии специального избирательного счета кандидата.

**Обратите внимание:** номер счета в Договоре должен начинаться только с 40810

### ПОЗДРАВЛЯЕМ – СЧЕТ ОТКРЫТ!

Одновременно с открытием счета Вы можете подключить услугу дистанционного банковского обслуживания. [Подробнее – тема 4.](#)

**ВАЖНО!** Обращаем Ваше внимание, что все операции по счету осуществляются при предъявлении паспорта (либо заменяющего его документа).

<sup>9</sup> в случае принятия Вами либо Вашим Уполномоченным представителем решения работать удаленно

## Прием пожертвований

1

**После подписания Договора и получения номера специального избирательного счета, возможно осуществление пожертвований на этот счет. Прием пожертвований осуществляется в любом подразделении Банка в часы его работы с клиентами.**

**Пожертвования, направленные через удаленные каналы обслуживания:**

- для физических лиц посредством «Сбербанк Онлайн» – в любое время;
- для юридических лиц (клиентов ПАО Сбербанк) посредством «Сбербанк Бизнес Онлайн» – в режиме обслуживания по удаленным каналам.

2

**Зачисление пожертвований, поступающих на специальный избирательный счет кандидата, осуществляется в соответствии с действующими нормативными правовыми актами Российской Федерации.**

Например, зачисление на специальный избирательный счет кандидата на должность Президента Российской Федерации не может превышать 3 рабочих дней за исключением случаев, когда в реквизитах платежа допущена ошибка\*.

Отметим, что суббота и воскресенье, а также общероссийские праздники не являются рабочими днями.

### Обратите внимание:

- ПАО Сбербанк не несет ответственности за ошибки, допущенные жертвователем либо иной кредитной организацией при перечислении пожертвований на специальный избирательный счет кандидата
- Зачисление средств на счет осуществляется на основании действующих нормативных актов Банка России

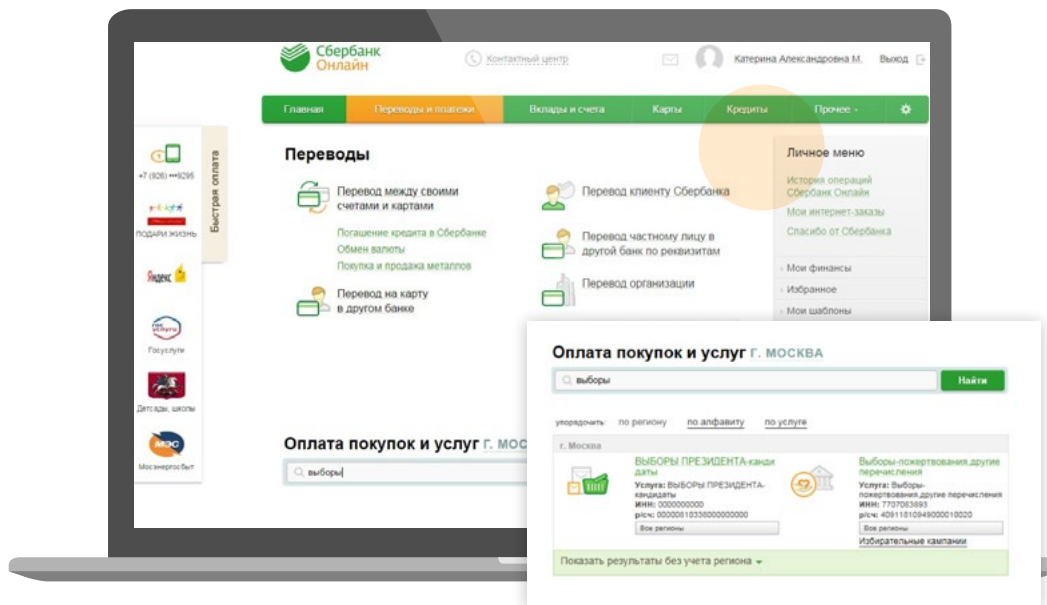
\* В соответствии с п.3 ст. 61 Федерального закона «О выборах Президента Российской Федерации» от 10.01.2003 №19-ФЗ добровольные пожертвования граждан и юридических лиц перечисляются (зачисляются) на специальный избирательный счет отделениями связи и кредитными организациями не позднее операционного дня, следующего за днем получения соответствующего платежного документа. При этом перевод денежных средств осуществляется в срок не более трех рабочих дней начиная со дня списания денежных средств с банковского счета плательщика или со дня предоставления плательщиком наличных денежных средств в целях перевода денежных средств без открытия банковского счета.

# Тема 2.

## Прием пожертвований через Сбербанк Онлайн

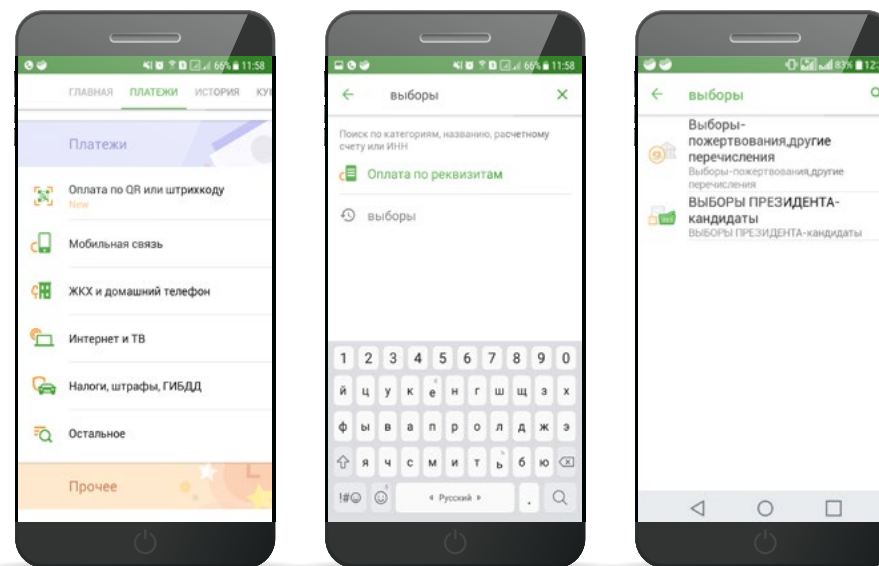
### Интернет-банк «Сбербанк Онлайн»

В разделе «Переводы и платежи» в поисковой строке указать слово «Выборы» или фамилию нужного кандидата, далее в услуге «ВЫБОРЫ ПРЕЗИДЕНТА – кандидаты» заполнить необходимые реквизиты



### Мобильное приложение «Сбербанк Онлайн»

В разделе «Платежи» в подразделе «Остальное» (Android) или поисковой строке (IOS) указать слово «Выборы», далее заполнить необходимые реквизиты.





## Операции по специальному избирательному счету кандидата

1

**После открытия специального избирательного счета кандидата в Подразделении ПАО Сбербанк (по месту открытия специального избирательного счета кандидата) в часы работы Подразделения\* ПАО Сбербанк Вы или Ваш уполномоченный представитель можете проводить следующие операции:**

- Приходные кассовые операции. Зачисление денежных средств осуществляется после внесения средств в кассу Подразделения ПАО Сбербанк.
- Расходные кассовые операции. Списание денежных средств осуществляется после выдачи средств со счета
- Безналичное перечисление средств (при наличии положительного остатка) со специального избирательного счета с оформлением платежного поручения (платежное поручение может быть оформлено заранее и предоставлено в Банк, или оформлено непосредственно в Банке). Перечисление в другие кредитные организации возможно исключительно в период с понедельника по пятницу (за исключением выходных и праздничных дней)°.
- Получение выписок о движении средств по счету.

2

**Осуществление операций возможно только при предоставлении паспорта гражданина РФ (либо заменяющего паспорт документа).**

### Обратите внимание:

- Совершение операций происходит в режиме работы Подразделения ПАО Сбербанк.°
- Выписка по счету – это документ, содержащий информацию по движению средств по счету (дата, сумма операции и т. д.). Выписка не является сведениями, передаваемыми в избирательную комиссию ПАО Сбербанк. У ПАО Сбербанк нет обязанности передавать Сведения по формам ЦИК России кандидату.
- ПАО Сбербанк не контролирует поступление и расходование денежных средств со специального счета кандидата, а также их целевое использование. Контроль за правомерностью поступления и расходования денежных средств, находящихся на данном счете, осуществляется Центральной избирательной комиссией Российской Федерации.

\* Возможны ограничения на совершения безналичных операций в связи с особенностью функционирования расчетной системы Банка России в выходные и праздничные дни

# Тема 4.

## Дистанционное банковское обслуживание специального избирательного счета кандидата

По специальному избирательному счету кандидата предусмотрено бесплатное оказание услуги дистанционного банковского обслуживания («Сбербанк Бизнес Онлайн»).

Для ее получения необходимо:

- 1 **Обратиться Подразделение ПАО Сбербанк\***
- 2 **Предоставить в Банк свидетельство о постановке на учет в налоговом органе кандидата (оригинал для снятия копии)**
- 3 **Заполнить заявление на подключение (подписать заявление может Уполномоченный представитель по финансовым вопросам кандидата)**
- 4 **Услуга предоставляется в течение 2 часов\*\***

\* Оформление Услуги в ином подразделении Банка не допускается.

\*\* В случае оформления заявления в послеоперационное время подключение осуществляется на следующий рабочий день.

# Тема 4.

## Дистанционное банковское обслуживание специального избирательного счета кандидата

**«Сбербанк Бизнес Онлайн»** — это система дистанционного банковского обслуживания, предоставляющая возможность посредством стандартного интернет-браузера подготавливать и отправлять платежные документы, получать информацию о движении денежных средств по счетам, взаимодействовать с сотрудниками ПАО Сбербанк путем обмена сообщениями сводного формата, а также направлять заявки на рассмотрение Банком возможности предоставления Клиенту тех или иных услуг и банковских продуктов.

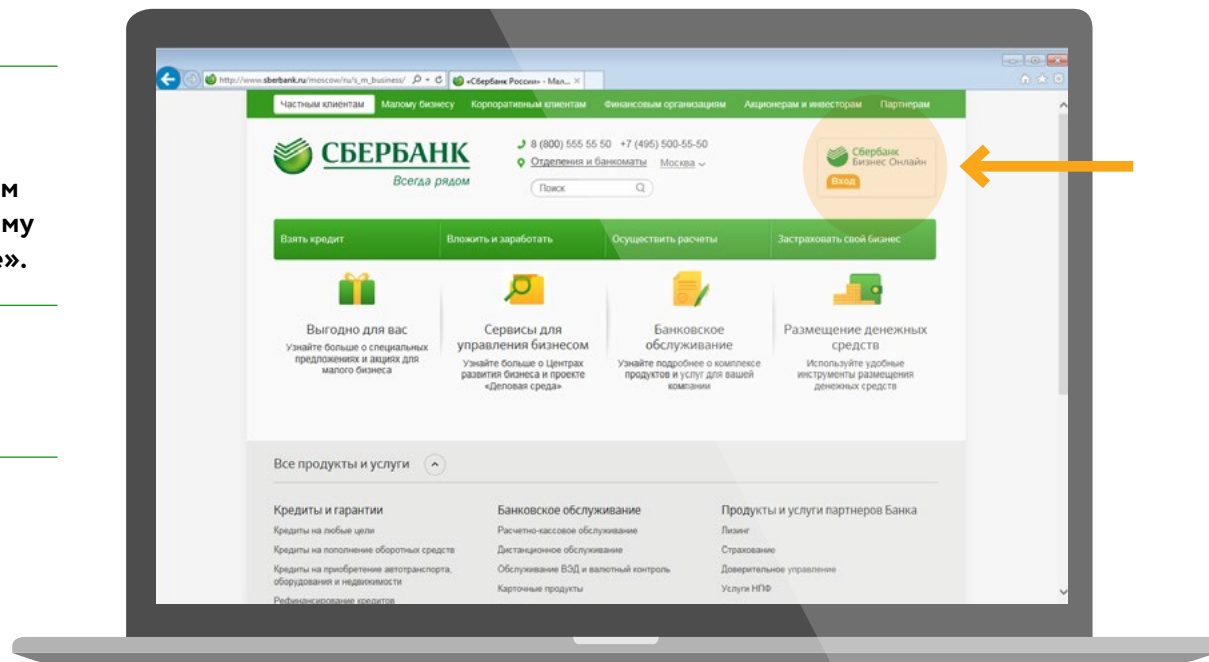
- заключение договора осуществляется в форме договора присоединения в соответствии со статьей 428 ГК РФ;
- для подключения требуется только один визит в Банк (при предоставлении всех необходимых документов) и заполнение заявления о присоединении;
- для начала работы не требуется установки специального программного обеспечения;
- услуга предоставляется бесплатно.

1

Подробная информация о системе «Сбербанк Бизнес Онлайн», в том числе видеоинструкции по использованию системы, размещены на официальном сайте ПАО Сбербанк [www.sberbank.ru](http://www.sberbank.ru) в разделе «Малому бизнесу» > «Дистанционное банковское обслуживание».

2

Вход в систему осуществляется с сайта ПАО Сбербанк [www.sberbank.ru](http://www.sberbank.ru). Раздел «Малому бизнесу».



## Дистанционное банковское обслуживание специального избирательного счета кандидата

### 3

**Вход пользователя в систему СББОЛ возможен только после указания в окне авторизации корректной пары логин/пароль доступа в систему и нажатия на кнопку «Войти».**

Регистрация [? Краткая инструкция](#)

Пользователь

Пароль

[Забыли пароль?](#) **ВОЙТИ**

Информацию о системе «Сбербанк Бизнес Онлайн» Вы можете найти на официальном сайте [www.sberbank.ru](http://www.sberbank.ru)

В поле «Пользователь» необходимо ввести логин в соответствии с оформленным Заявлением. «Пароль» первого входа в систему будет доставлен в виде смс на номер мобильного телефона пользователя, который был указан в Заявлении на подключение к системе СББОЛ.

**В случае успешного входа система предложит пользователю сменить пароль, выданный Банком, на постоянный пароль пользователя.**

Смена пароля [? Краткая инструкция](#)

Старый пароль

Новый пароль

Подтверждение

**Войти**

Информацию о системе «Сбербанк Бизнес Онлайн» Вы можете найти на официальном сайте [www.sberbank.ru](http://www.sberbank.ru)

При втором и последующем входе в систему СББОЛ, в окне авторизации необходимо указывать:

- **Логин** в соответствии с оформленным Заявлением;
- **Постоянный пароль**, сгенерированный при первом входе в систему пользователем;
- **Одноразовый пароль**, направляемый банком в виде смс на мобильный телефон пользователя, при каждом входе в систему.

**Пароль должен содержать буквы и цифры, не должен содержать символы в ряд, например «123». Рекомендуемая длина пароля – от 8 символов.**

**В случае, если Вы три раза неправильно введете пароль, то доступ к системе будет заблокирован.** Для разблокировки Вашей учетной записи необходимо будет обратиться в отделение ПАО Сбербанк по месту ведения специального избирательного счета кандидата.

## Дистанционное банковское обслуживание специального избирательного счета кандидата

- 
- 4** С целью дополнительной защиты системы СББОЛ, реализована функция проверки IMSI (International Mobile Subscriber Identity) – международный идентификатор мобильного абонента (индивидуальный номер абонента). В случае смены SIM-карты, она будет заблокирована в СББОЛ и при подписании платежных документов будет отображаться окно с ошибкой «Неизвестная SIM-карта!».
  - 5** Для возможности получения смс для входа и подписания платежных документов после смены SIM-карты, а также для отказа от проверки IMSI, Вам необходимо предоставить в обслуживающее подразделение Банка Заявление «Об использовании дополнительного механизма защиты системы в рамках использования международного идентификатора мобильного абонента (IMSI) по системе СББОЛ».
  - 6** Информационная поддержка. Вопросы по системе СББОЛ Вы можете задать ежедневно, круглосуточно по следующему телефонному номеру (для бесплатных звонков из регионов России): **8 (800) 555-5-777**.
-